



Tecnología **Japonesa**



FOTOGRAFÍAS REFERENCIALES. SIC S.A SE RESERVA EL DERECHO DE REALIZAR MODIFICACIONES SIN PREVIO AVISO



ESCANEA PARA MÁS INFO



MOTOR CON TECNOLOGÍA JAPONESA / MAYOR RENDIMIENTO



FRENOS MAXI BRAKE



FRENOS ABS



FRENO DE ESCAPE




INYECCIÓN BOSCH



AIRE ACONDICIONADO



CABINA PANORÁMICA




ALZAVIDRIOS ELÉCTRICOS



ALL NEW CONQUER CABINA SIMPLE 5.5 TON

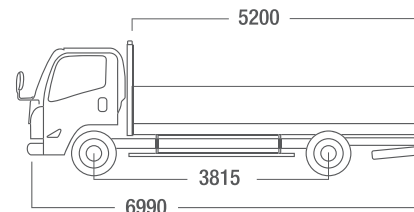
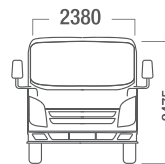


#JuntosMoviendoChile



ALL NEW CONQUER CABINA SIMPLE

5.5 TON



MOTOR

Motor	Tecnología Japonesa
Modelo	JX4D30F6H
Sistema de inyección	Bosch Common Rail
Turbo Intercooler	Garret
Cilindrada (cc)	3.000
Potencia (hp)	160
Torque (nm)	450
Certificado de emisiones	Euro VI
Alternador	12V / 110 Amp.

CHASIS

Cabina / Tipo	Simple Abatible / Panorámica
Dirección	Asistida Hidráulica
Neumáticos	7.5R16 16PR
Capacidad de asientos	3
Estanque de combustible (lts)	120
Estanque de Adblue (lts)	16
Distancia entre ejes (mm)	3.815
Largo (mm)	6.990
Ancho (mm)	2.380
Alto (mm)	2.455
Largo carrozable (mm)	5.200
Ancho carrozable (mm)	2.380
Peso bruto vehicular (kg)	8.725
Carga útil (kg)	5.500
Peso tara (kg)	3.225
Capacidad eje delantero (kg)	2.935
Capacidad eje trasero (kg)	5.790

TRANSMISIÓN

Marca	WLY
Modelo	6G40
Relación de transmisión final	5286
Marchas	6+R

EQUIPAMIENTO

Alzavidrios eléctricos	•
Control remoto de cierre centralizado	•
Radio USB / Bluetooth	•
Volante ajustable	•
Control radio al volante	•
Neblieros	Opcional
Aire Acondicionado	•
Parasol conductor y copiloto	•

SUSPENSION

Delantero	Paquetes de resortes semielípticos con amortiguadores hidráulicos telescópicos
Trasero	

SISTEMA DE FRENOS

Sistema	Air Brake
Delantero	Tambor
Trasero	Tambor
Freno de escape	Obstrucción gases de escape
Freno de estacionamiento	Maxi-brake
Freno de servicio	Doble circuito de aire
ABS + EBD	SI



OBSERVACIONES:

SKC S.A. Y JMC MOTORS SE RESERVAN EL DERECHO DE ALTERAR CUALQUIER PARTE DE LAS ESPECIFICACIONES Y EQUIPAMIENTO SIN PREVIO AVISO. LAS ESPECIFICACIONES Y EQUIPAMIENTO ESTÁN SOMETIDOS A CAMBIOS, QUE PUEDEN SER NECESARIOS EN SU ZONA, SE RUEGA PEDIR INFORMACIÓN A SU CONCESIONARIO LOCAL. NOTA: LOS VEHÍCULOS FOTOGRAFIADOS Y LAS ESPECIFICACIONES QUE APARECEN EN ESTE CATÁLOGO PUEDEN SER DIFERENTES DE LOS MODELOS Y DEL EQUIPAMIENTO DISPONIBLE EN SU ZONA. IMÁGENES REFERENCIALES, REVISE EL EQUIPAMIENTO CON SU EJECUTIVO ASIGNADO.